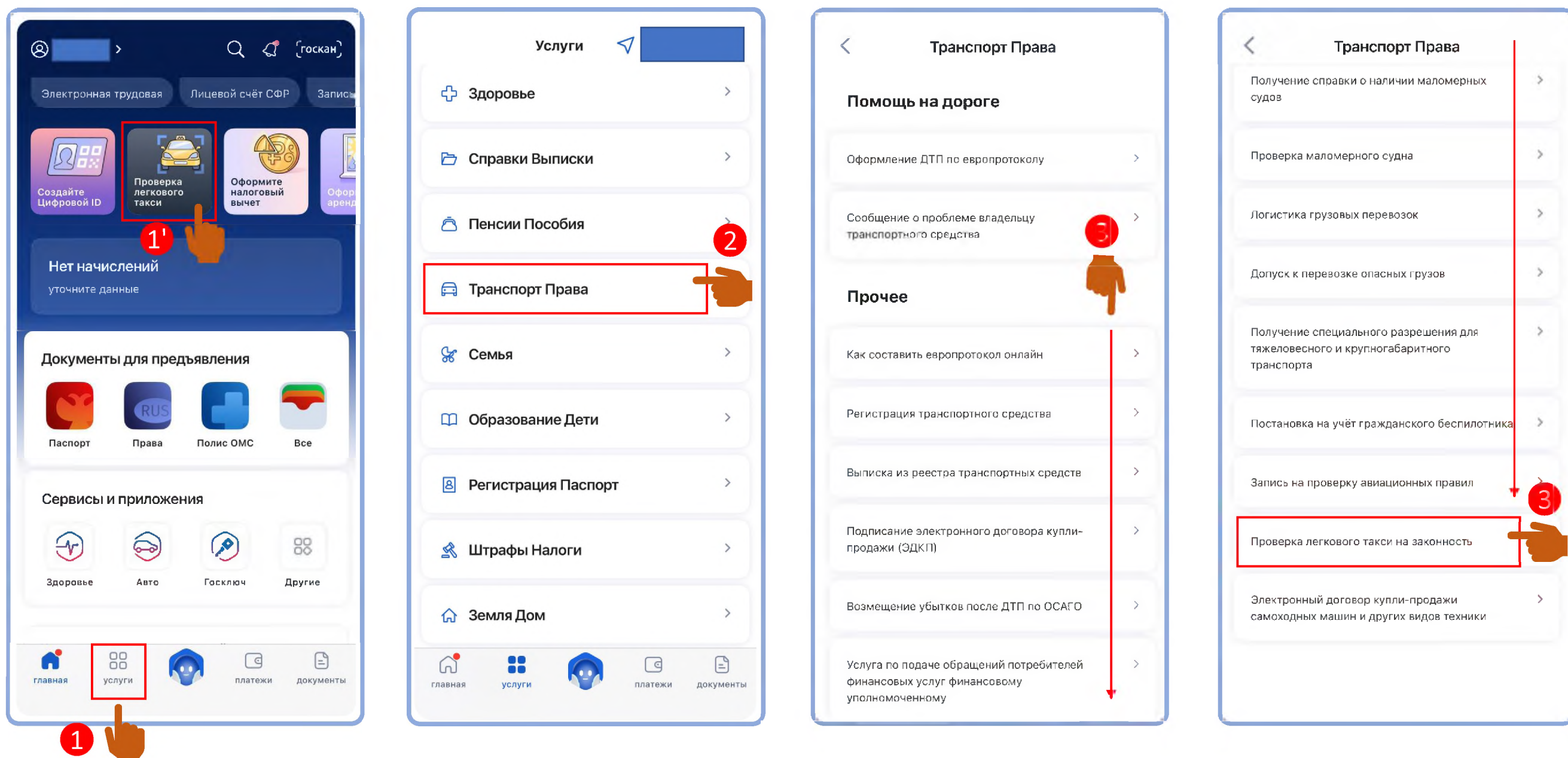
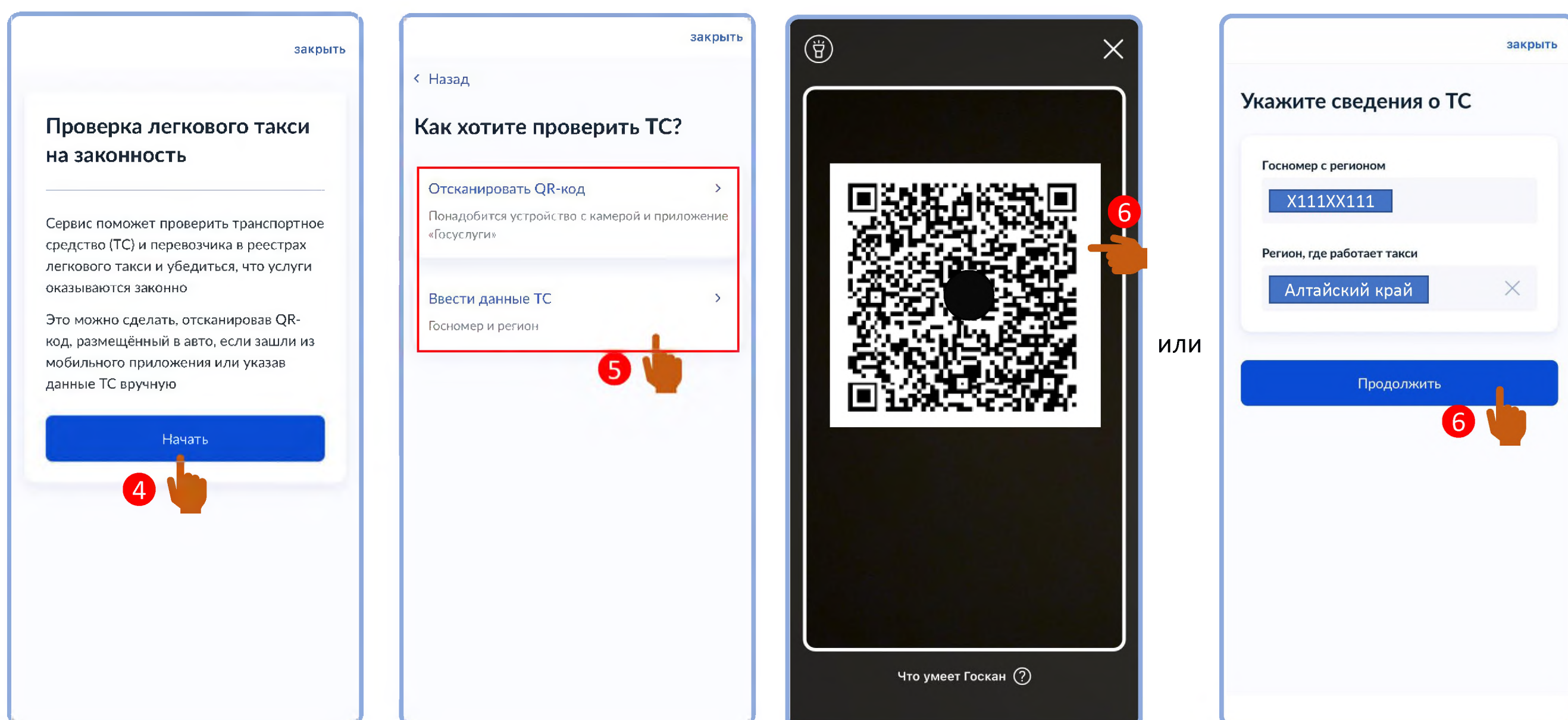


Сервис проверки легкового такси на портале Госуслуг

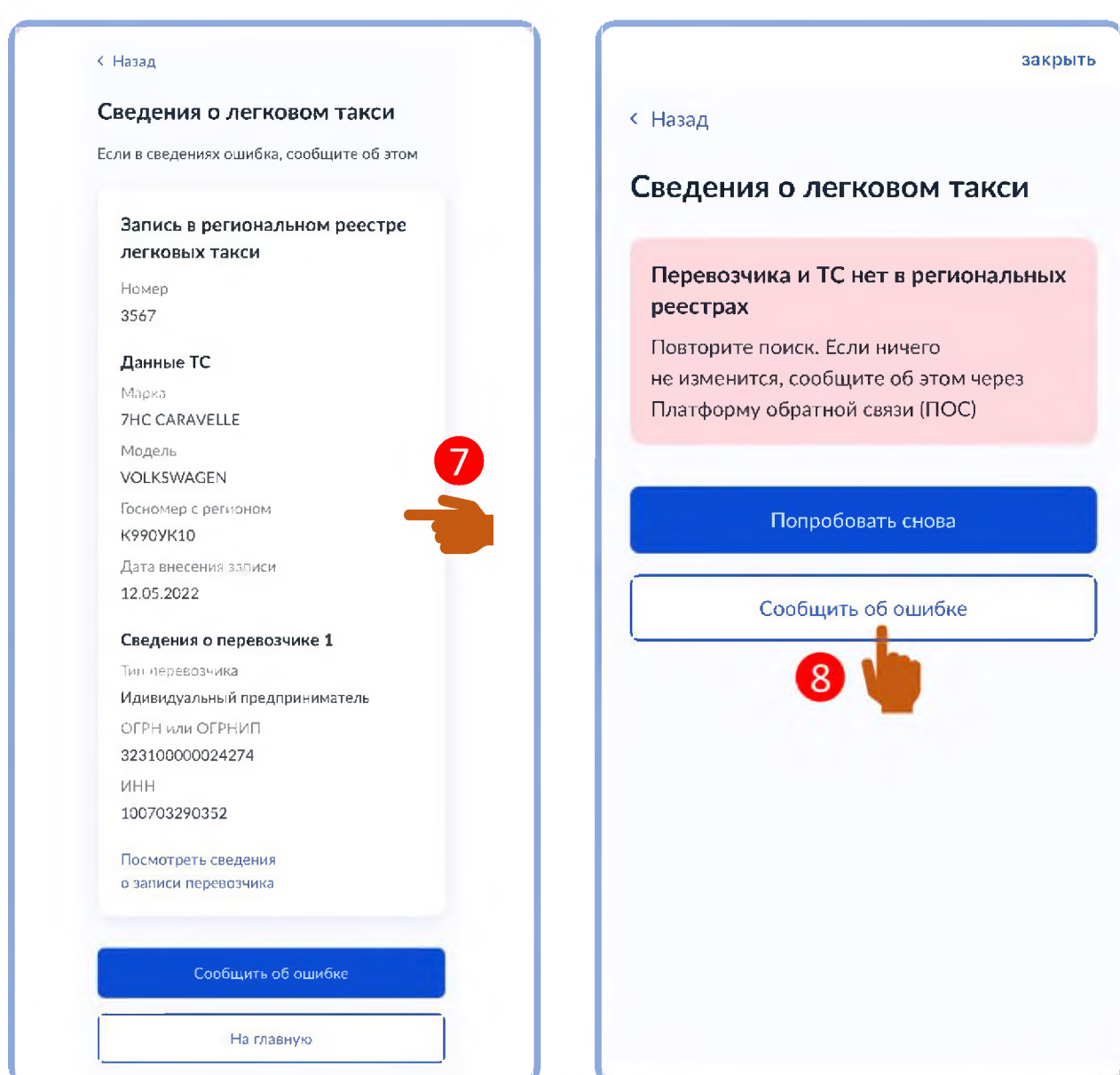
1. Необходимо [авторизоваться](#) под учетной записью на портале Госуслуг
2. На стартовой странице портала нажать на Услуги (Шаг 1) либо сразу перейти на услугу через иконку быстрого доступа (Шаг 1')
3. Выбрать категорию Транспорт Права (Шаг 2)
4. В разделе Прочее найти Проверка легкового такси на законность (Шаг 3)



4. Пройти по услуге (Шаг 4), выбрать способ проверки (Шаг 5)
5. Отсканировать QR-код* в салоне авто либо ввести вручную госномер автомобиля и регион, где работает такси (Шаг 6)



6. Ознакомьтесь с результатом (Шаг 7). В качестве примера приведен экран с результатом сканирования Qr-кода, сформированного по данным из ФГИС Такси.
7. В случае отсутствия легкового такси в реестре и (или) разрешения у перевозчика, то можете сообщить об этом в уполномоченный орган региона посредством Платформы обратной связи (Шаг 8)



- Для сканирования QR-кода через Госкан в мобильном приложении «Госуслуги» необходимо использовать версии приложения для устройств на платформе Android - 24.2.1.9213 и выше, iOS - 24.2.0.7126 и выше
- Найти услугу поможет Робот Макс, например, достаточно задать вопрос "Проверить такси"